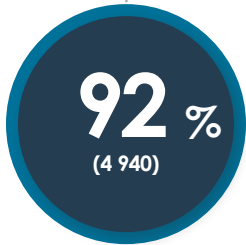


# TEST PROVINCIAL DE COMPÉTENCES LINGUISTIQUES

Résultats provinciaux des élèves de 10<sup>e</sup> année qui ont fait le test en 2016-2017

## À L'ÉCHELLE DE LA PROVINCE

ont réussi

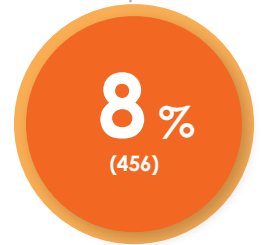


**77 %** (786)

Résultats des élèves  
ayant des besoins particuliers  
qui ont réussi



n'ont pas réussi



**23 %** (241)

Résultats des élèves  
ayant des besoins particuliers  
qui n'ont pas réussi

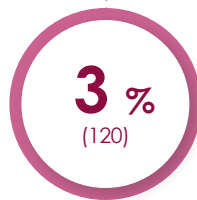
## RÉSULTATS SELON LE TYPE DE COURS DE FRANÇAIS

### COURS THÉORIQUE

ont réussi



n'ont pas réussi



**92 %**  
(402)

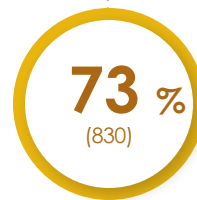
Résultats des élèves  
ayant des besoins particuliers  
qui ont réussi

**8 %**  
(35)

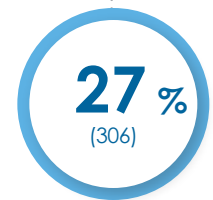
Résultats des élèves  
ayant des besoins particuliers  
qui n'ont pas réussi

### COURS APPLIQUÉ

ont réussi



n'ont pas réussi



**68 %**  
(373)

Résultats des élèves  
ayant des besoins particuliers  
qui ont réussi

**32 %**  
(179)

Résultats des élèves  
ayant des besoins particuliers  
qui n'ont pas réussi