

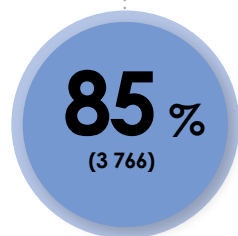
# RÉSULTATS AUX TESTS PROVINCIAUX DE 2017

## Test de mathématiques, 9<sup>e</sup> année

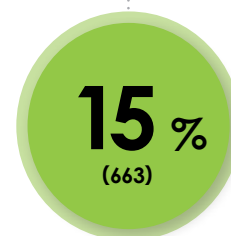
À l'issue des tests de l'OQRE de l'année scolaire 2016-2017, il est utile de noter les tendances du rendement en mathématiques chez les élèves de 9<sup>e</sup> année en Ontario.

### TYPE DE COURS DE MATHÉMATIQUES : THÉORIQUE


Ont atteint la  
norme provinciale :



N'ont pas atteint la  
norme provinciale :

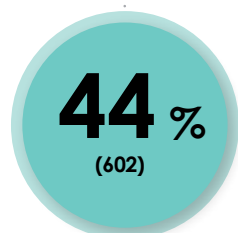


#### POURCENTAGE D'ÉLÈVES DE 9<sup>E</sup> ANNÉE AYANT ATTEINT OU DÉPASSÉ LA NORME PROVINCIALE

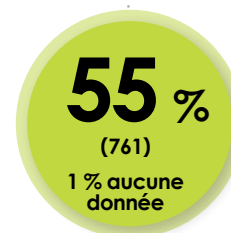


### TYPE DE COURS DE MATHÉMATIQUES : APPLIQUÉ

Ont atteint la  
norme provinciale :



N'ont pas atteint la  
norme provinciale :



#### POURCENTAGE D'ÉLÈVES DE 9<sup>E</sup> ANNÉE AYANT ATTEINT OU DÉPASSÉ LA NORME PROVINCIALE

