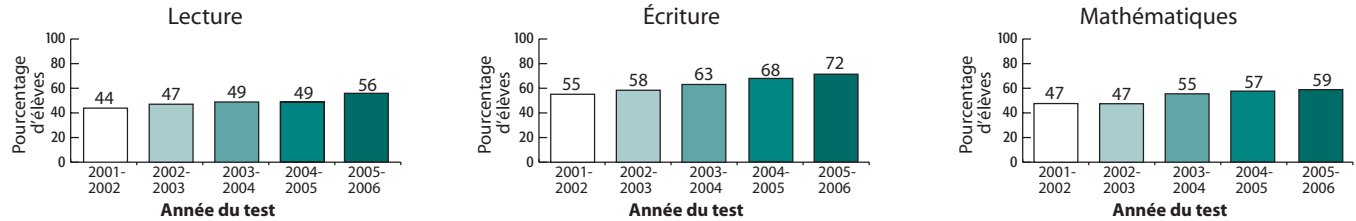


TEST EN LECTURE, ÉCRITURE ET MATHÉMATIQUES, 3^e ANNÉE, 2005-2006

- ☆ 6 609 élèves ont participé au test entre le 23 mai et le 9 juin 2006.
- ☆ Le test de 3^e année est fondé sur *Le curriculum de l'Ontario, de la 1^{re} à la 8^e année.*

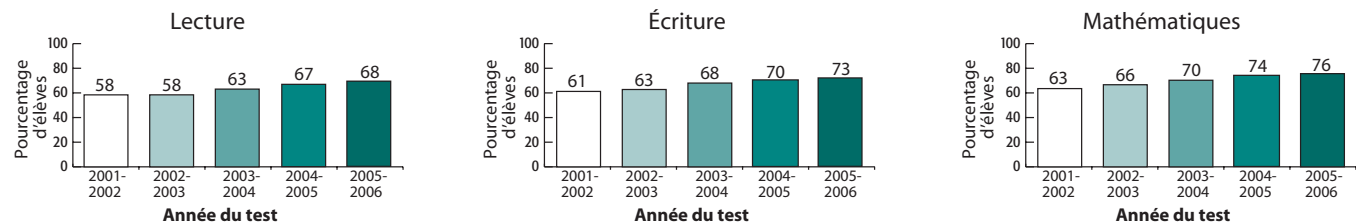
Pourcentage de tous les élèves de 3^e année ayant un rendement équivalent ou supérieur à la norme provinciale (niveau 3)



TEST EN LECTURE, ÉCRITURE ET MATHÉMATIQUES, 6^e ANNÉE, 2005-2006

- ☆ 6 540 élèves ont participé au test entre le 23 mai et le 9 juin 2006.
- ☆ Le test de 6^e année est fondé sur *Le curriculum de l'Ontario, de la 1^{re} à la 8^e année.*

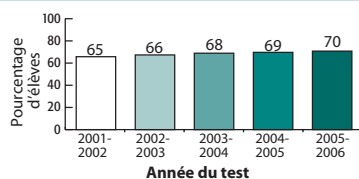
Pourcentage de tous les élèves de 6^e année ayant un rendement équivalent ou supérieur à la norme provinciale (niveau 3)



TEST DE MATHÉMATIQUES, 9^e ANNÉE, 2005-2006

- ☆ 3 981 élèves des cours théoriques et 1 687 élèves des cours appliqués ont participé au test du 5 au 25 janvier et du 23 mai au 21 juin 2006.
- ☆ Le test de 9^e année est fondé sur *Le curriculum de l'Ontario, 9^e et 10^e année – Mathématiques, 2005 (révisé).*

Pourcentage d'élèves ayant un rendement équivalent ou supérieur à la norme provinciale (niveau 3), cours théorique



Pourcentage d'élèves ayant un rendement équivalent ou supérieur à la norme provinciale (niveau 3), cours appliqué

